


PUCRS | Biblioteca Central Irmão José Otão



COMO INSERIR A CONTRACAPA DA PUCRS EM SEU TRABALHO ACADÊMICO (WORD)



Pontifícia Universidade Católica do Rio Grande do Sul
Pró-Reitoria de Graduação
Av. Ipiranga, 6681 - Prédio 1 - 3º andar
Porto Alegre - RS - Brasil
Fone: (51) 3320-3500 - Fax: (51) 3339-1564
E-mail: prograd@pucrs.br
Site: www.pucrs.br





Como inserir contracapa da PUCRS em seu trabalho acadêmico (Word)

Acesse o site da Biblioteca Central da PUCRS: biblioteca.pucrs.br

No menu selecione: **Apoio à pesquisa**

ESCOLAS INSTITUTOS ÓRGÃOS SUPLEMENTARES PORTAL PUCRS CAMPUS MINHA CONTA

Biblioteca Central Irmão José Otão

CONHEÇA A BIBLIOTECA USE A BIBLIOTECA ACERVOS **APOIO À PESQUISA** RECURSOS TECNOLÓGICOS DIVULGAÇÕES

Acervo local Documentos eletrônicos Tudo

Busca

Busca avançada

Acesse a lista de bases de dados disponíveis.

Senhas da Biblioteca

Renovação

Treinamentos

Coleções on-line

Acesso remoto

Modelos de normas técnicas de documentação

Clique em: **Capas padrão PUCRS**

ESCOLAS INSTITUTOS ÓRGÃOS SUPLEMENTARES PORTAL PUCRS CAMPUS MINHA CONTA

Biblioteca Central Irmão José Otão

CONHEÇA A BIBLIOTECA USE A BIBLIOTECA ACERVOS **APOIO À PESQUISA** RECURSOS TECNOLÓGICOS DIVULGAÇÕES

- Treinamentos
- Levantamento bibliográfico
- Capas padrão PUCRS**
- Apoio à publicação
- Open Access
- Tutoriais on-line
- Orientação no uso de normas técnicas de documentação
- Ficha catalográfica
- Bibliometria
- Orientação para pesquisa bibliográfica
- Modelos de normas técnicas de documentação
- Apoio à Avaliação, Pesquisa e Publicação
- Altmtria





Em: Apoio à pesquisa – Capas padrão PUCRS

Em: Capas padrão PUCRS

ESCOLAS INSTITUTOS ÓRGÃOS SUPLEMENTARES PORTAL PUCRS CAMPUS MINHA CONTA

Biblioteca Central
Irmão José Otão

Busca no site Contato

CONHEÇA A BIBLIOTECA USE A BIBLIOTECA ACERVOS **APOIO À PESQUISA** RECURSOS TECNOLÓGICOS DIVULGAÇÕES

Início > Apoio à pesquisa > Capas padrão PUCRS

Capas padrão PUCRS

Como formatar a capa

A capa dos trabalhos para Graduação, Especialização, Mestrado e Doutorado da PUCRS devem seguir o seguinte padrão, definido pela Pró-Reitoria de Graduação e Educação Continuada (PROGRAD):

Layout:

- folha tamanho A4
- imagem de fundo com nova arte definida pela PROGRAD
- texto centralizado
- fonte tamanho 12
- tipo de fonte: Arial, Times New Roman, Calibri ou Cambria
- título do trabalho em negrito
- subtítulo do trabalho sem negrito

Espaçamento entre linhas:

- espaçamento simples entre as linhas
- inserir 2 espaços simples entre linhas antes do nome do autor e 1 espaço simples após o nome do autor
- inserir 2 espaços simples entre linhas após o título

Localize a seção: Arquivos para download e instruções de preenchimento

Arquivos para download e instruções de preenchimento:

Selecione a opção desejada para ver as instruções específicas de preenchimento de cada tipo de capa e fazer o download dos arquivos (PDF, Word, Openoffice/LibreOffice e LaTeX):

[Capa para Trabalho de Conclusão de Curso \(TCC\) de Graduação](#)

[Capa para monografia de Especialização](#)

[Capa para dissertação de Mestrado e tese de Doutorado](#)

Ferramentas úteis para trabalhar com arquivos PDF:

- **Unir PDFs**
Se você optar por gerar as capas em PDF, para entrega do trabalho precisa unir Capa + Trabalho + Contracapa.
Para unir arquivos PDF, use esse serviço on-line gratuito: <http://pdfjoiner.com/pt/>
- **Compactar PDFs**
Diminua o tamanho do arquivo do seu trabalho!
Para compactar arquivos PDF, use esse serviço on-line gratuito: <https://smallpdf.com/compress-pdf>

COMPARTILHE

Link permanente E-mail WhatsApp Curtir 0 Compartilhar Tweelar Compartilhar



PUCRS | Biblioteca Central
Irmão José Otão



Arquivos para download

- ✓ Em: **Arquivos para download e instruções de preenchimento;**
- ✓ Clique no tipo de capa adequada ao seu trabalho;

Exemplo: **Capa para Trabalho de Conclusão de Curso (TCC) de Graduação**

Arquivos para download e instruções de preenchimento: 

Selecione a opção desejada para ver as instruções específicas de preenchimento de cada tipo de capa e fazer o download dos arquivos (PDF, Word, Openoffice/LibreOffice e LaTeX):

[Capa para Trabalho de Conclusão de Curso \(TCC\) de Graduação](#) 

[Capa para monografia de Especialização](#)

[Capa para dissertação de Mestrado e tese de Doutorado](#)





Download da contracapa

- ✓ Clique na opção **Word** para fazer download do arquivo da contracapa;

Arquivos para download:













Exemplo	Tipo	Arquivos para download
	Capa A4	   
	Contracapa A4	   
	Capa e adesivo para CD	

Diagram illustrating the download options for different types of files. A blue arrow points to the 'Contracapa A4' row, and another blue arrow points to the 'Word' button in that row.

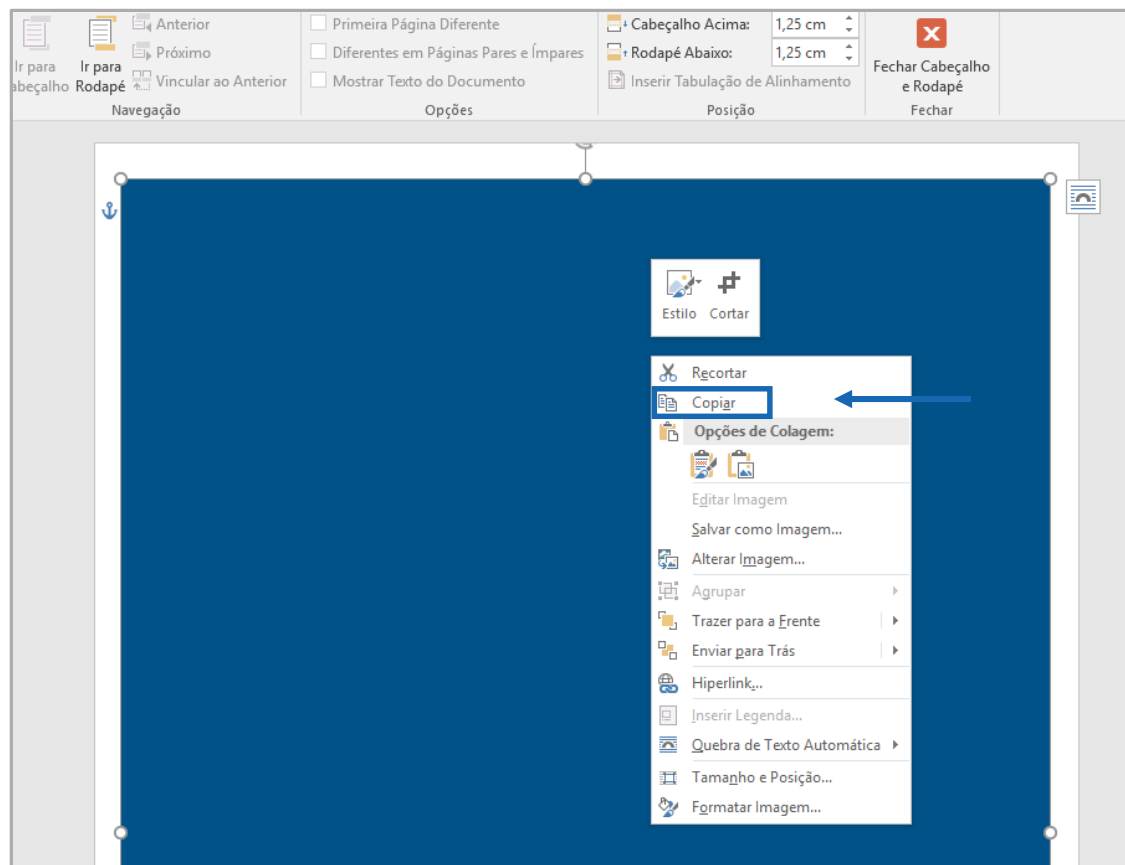
- ✓ Clique no **arquivo** da contracapa para abri-lo.



Copiar a contracapa para o seu arquivo

✓ No arquivo da **contracapa** clique em: Habilitar Edição

✓ Dê dois cliques sobre a imagem;



✓ Após, acione o botão direito do mouse para **copiar** a imagem que será inserida no final do trabalho.



Colar a contracapa no seu arquivo

- ✓ Abra o trabalho onde você incluirá a contracapa;
- ✓ Posicione o cursor na primeira linha da última folha;
- ✓ Para inserir a imagem, clique em **colar** ou use as teclas: **CTRL+V**.



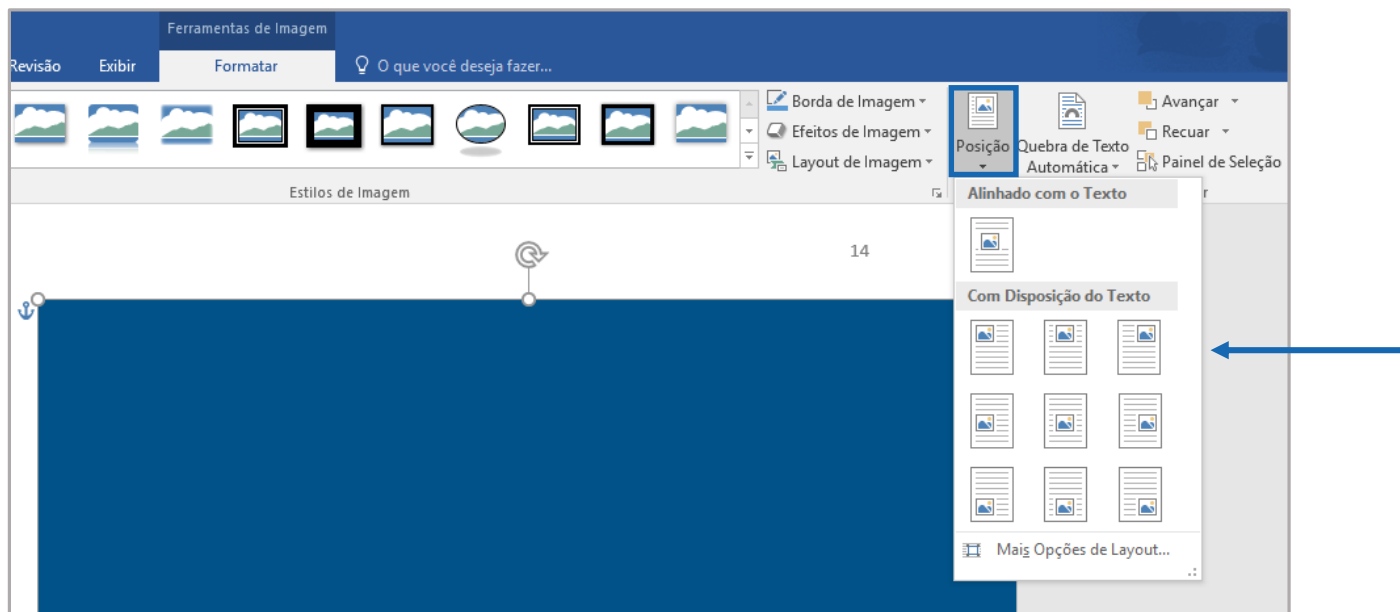
Agora você deverá alinhar a imagem na página.





Alinhar a imagem da contracapa na página

- ✓ Para alinhar a imagem da contracapa dê dois cliques sobre a imagem e o menu entrará em: **Ferramentas de imagem**, clique em: **Posição**;
- ✓ Selecione qualquer uma das opções para que possa adequar a posição da imagem na página e fazer os ajustes.





Contracapa finalizada

✓ **Pronto!** Você finalizou sua contracapa.



Pontifícia Universidade Católica do Rio Grande do Sul
Pré-Reitoria de Graduação
Av. Ipiranga, 6681 - Prédio 1 - 3º andar
Porto Alegre - RS - Brasil
Fone: (51) 3320-3500 - Fax: (51) 3339-1564
E-mail: prograd@pucrs.br
Site: www.pucrs.br



PUCRS | Biblioteca Central
Irmão José Otão



Contato

biblioteca.pucrs.br

biblioteca.servicos@pucrs.br

(51) 3320.3586 / 3320.3696



@BibliotecaPUCRS



PUCRS | Biblioteca Central
Irmão José Otão